

Изменение потребительских цен в Республике Крым в сентябре 2020 года

В Республике Крым в сентябре 2020 г. снижение потребительских цен по сравнению с августом 2020 г. составило 0,1%.

Среди регионов Южного федерального округа месячная динамика цен была неоднородной: от прироста на 0,5% в Республике Адыгее до снижения на 0,2% в Краснодарском Крае и г. Севастополе. Формирующим фактором дефляции в округе в сентябре стало удешевление услуг и снижение цен на продовольственные товары.

В Республике Крым снижение цен в основном было связано с отрицательной динамикой цен в сфере туризма и транспорта. Это удешевление отдыха в санаториях (на 20,2%), пансионатах, домах отдыха (на 18,1%), проживания в гостиницах (на 5,4%), билета на самолёт (на 29,6%), на поезд дальнего следования (на 15,9%), снижения цен на бензин марок АИ-98 и АИ-95 (на 0,1%).

Среди продовольственных товаров наблюдалось как существенное снижение цен на ряд видов плодоовощной продукции от 24,7% на огурцы свежие до 3,3% на лимоны, так и заметный рост цен от 2,9% на яйца куриные до 8,6% на сахар.

Из непродовольственных товаров основной вклад в месячную динамику цен внесло повышение цен на ювелирные изделия, одежду и обувь зимнего ассортимента, ряд строительных материалов, бытовой техники, табачных изделий.

В сентябре в сфере услуг зафиксирован прирост цен на услуги образования (на 5,3%).

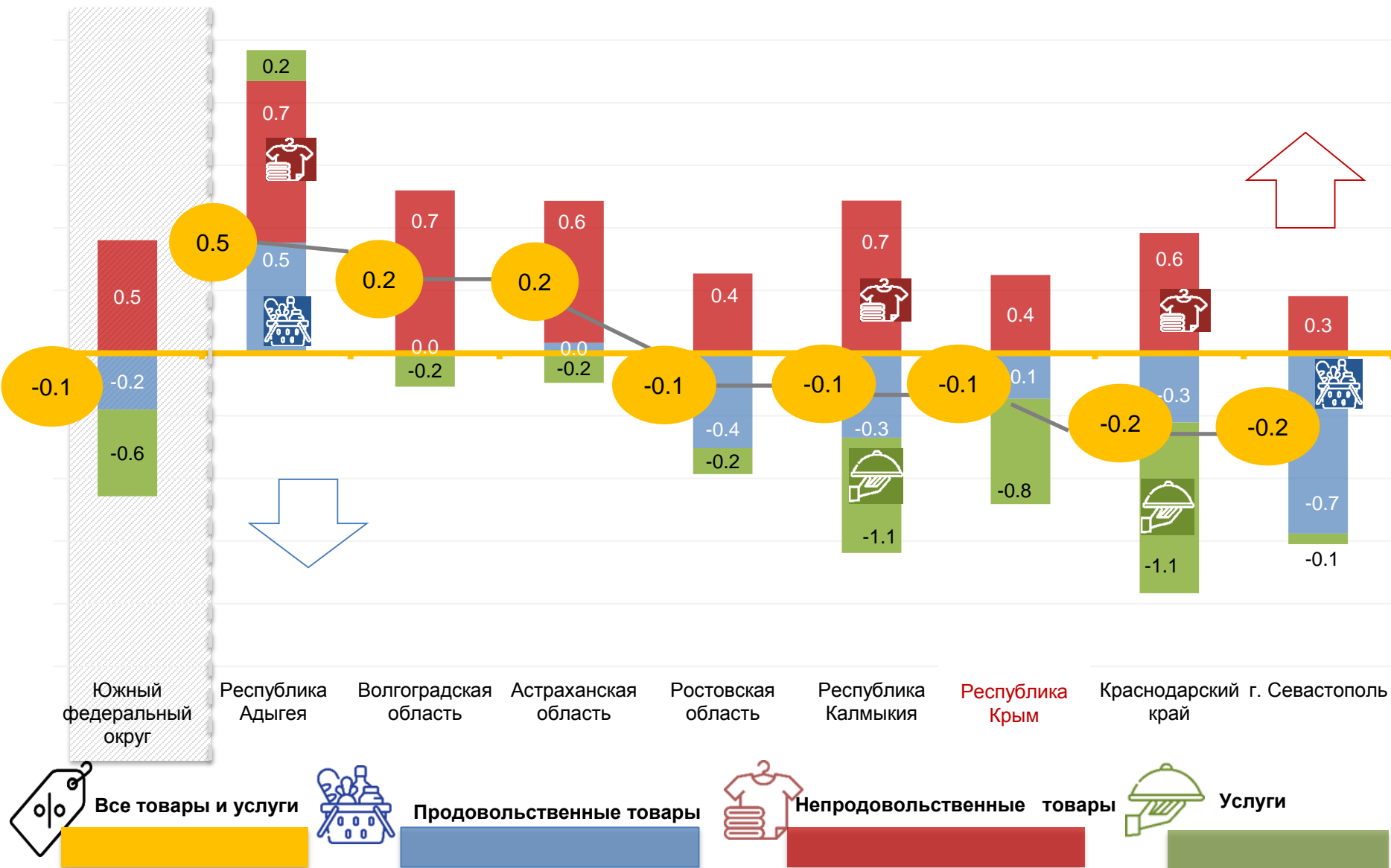
В пресс-выпуске приведены индексы потребительских цен (тарифов) на отдельные товары и услуги в группировке КИПЦ (Классификация индивидуального потребления по целям).

Более полная информация об индексах потребительских цен на товары и услуги размещается на официальном сайте Росстата в информационно-телекоммуникационной сети «Интернет».

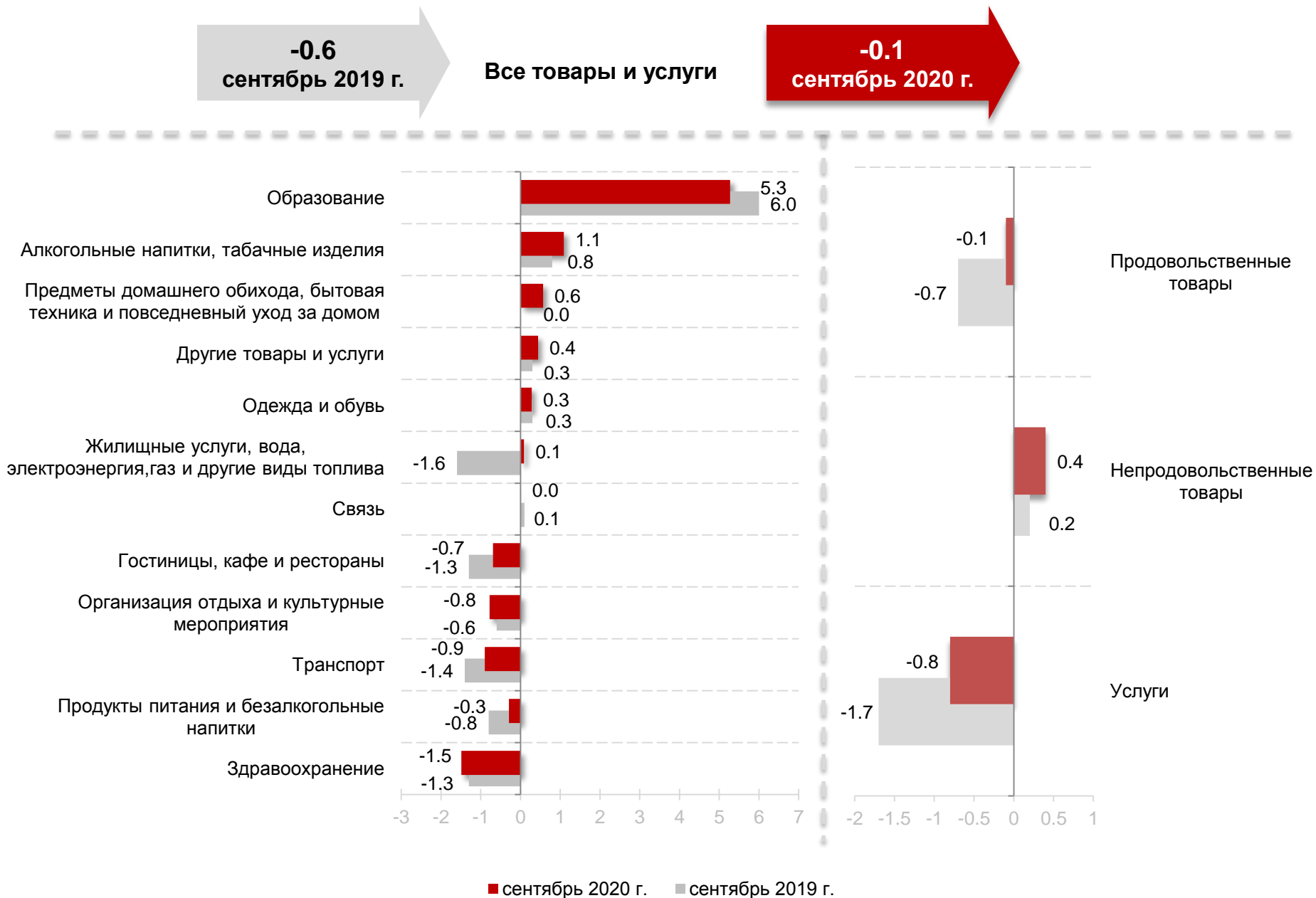
Рекомендуемый путь поиска информации: www.gks.ru / Витрина статистических данных (<https://showdata.gks.ru>) / Инфляция / Индекс потребительских цен / Индексы потребительских цен на товары и услуги / 11521100300010200001 Индексы потребительских цен на товары и услуги.

*При использовании материала ссылка на Крымстат обязательна.
Отдел статистики цен и финансов (3652) 25-62-10*

Прирост (снижение) уровня потребительских цен по Южному федеральному округу в сентябре 2020 г., в % к августу 2020 г.



Прирост (снижение) уровня потребительских цен по Республике Крым за сентябрь, в % предыдущему месяцу

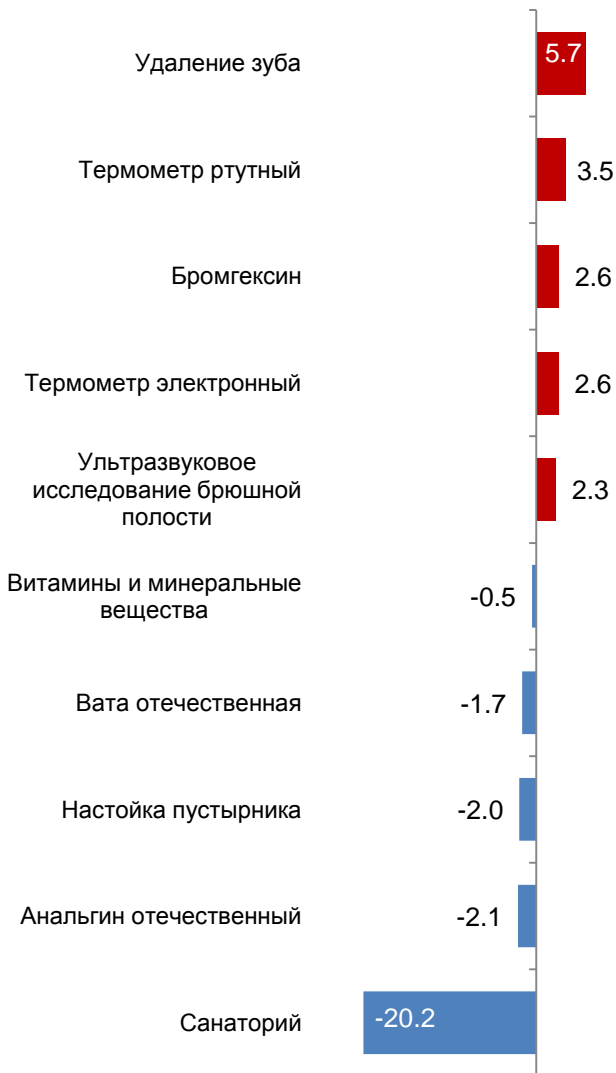


Прирост (снижение) уровня потребительских цен по Республике Крым за сентябрь 2020 г., в % к августу 2020 г.



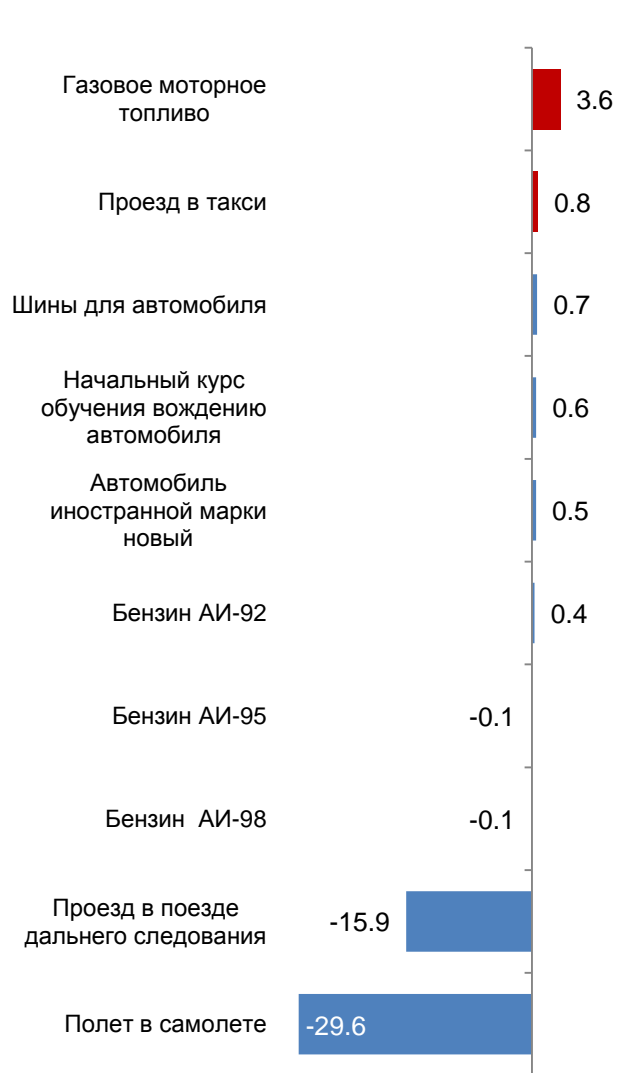
-1.5

ЗДРАВООХРАНЕНИЕ



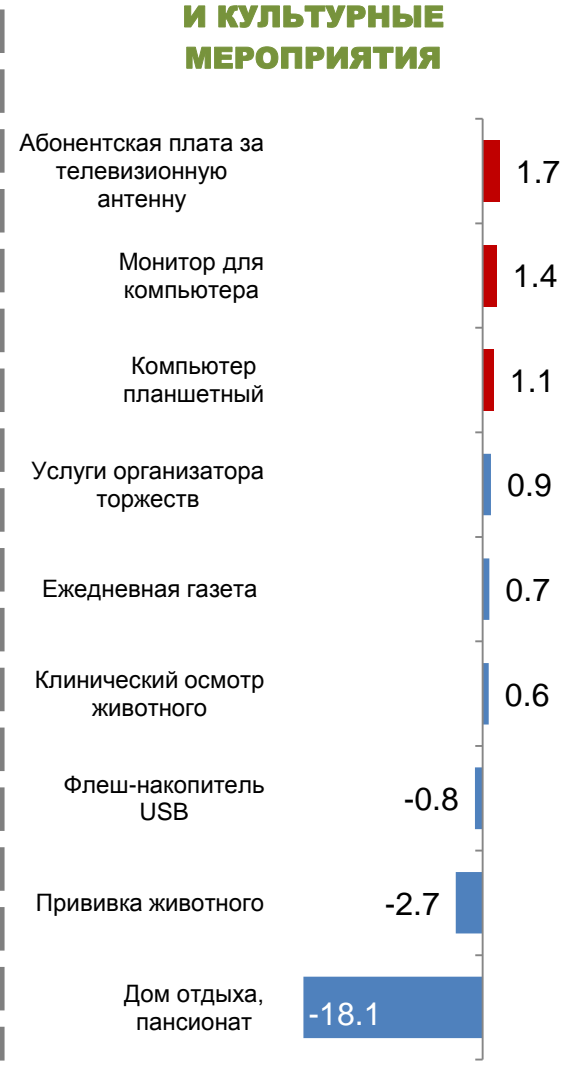
-0.9

ТРАНСПОРТ



-0.8

ОРГАНИЗАЦИЯ ОТДЫХА И КУЛЬТУРНЫЕ МЕРОПРИЯТИЯ

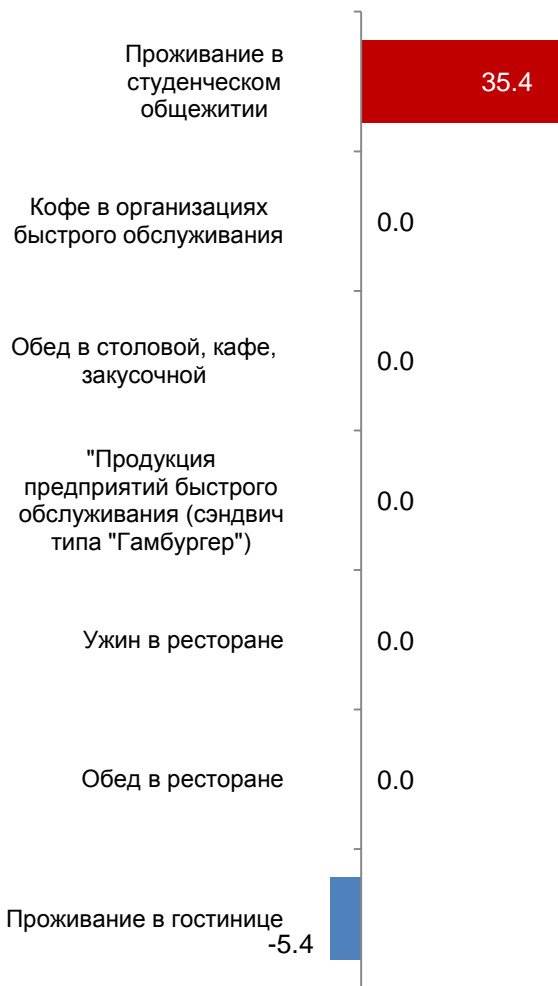


Прирост (снижение) уровня потребительских цен по Республике Крым за сентябрь 2020 г., в % к августу 2020 г.



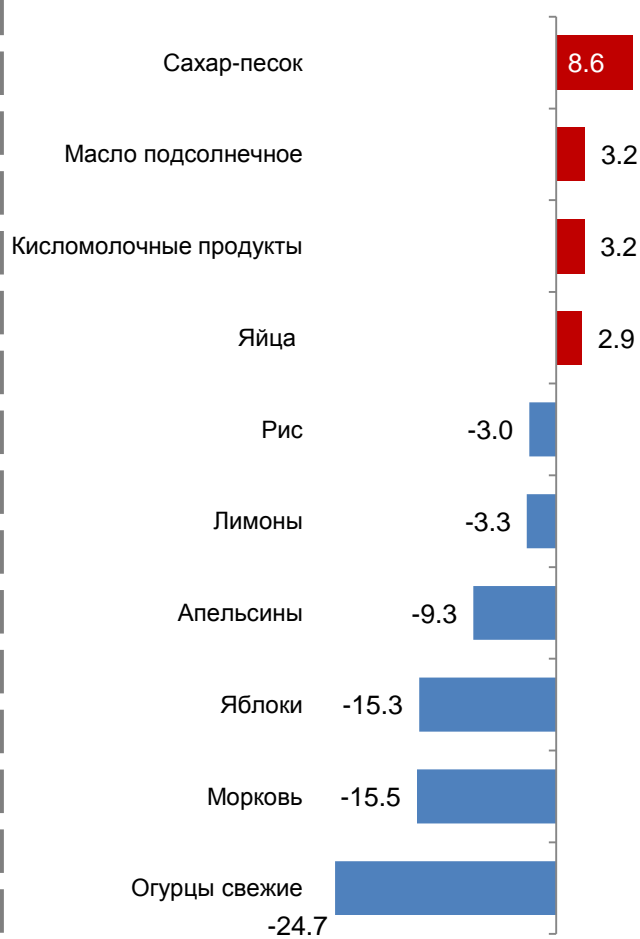
-0.7

ГОСТИНИЦЫ, КАФЕ И РЕСТОРАНЫ



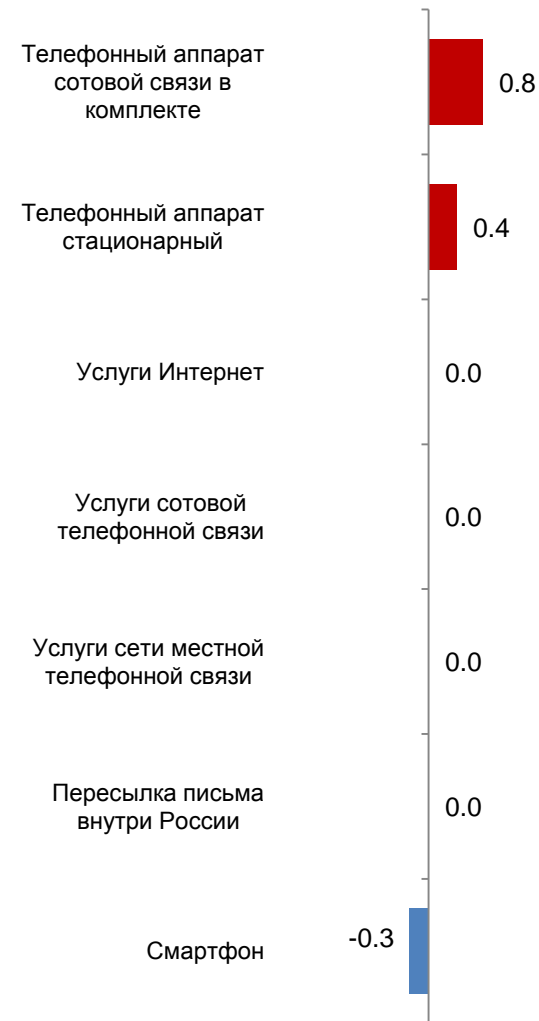
-0.3

ПРОДУКТЫ ПИТАНИЯ И БЕЗАЛКОГОЛЬНЫЕ НАПИТКИ



0.01

СВЯЗЬ



Прирост (снижение) уровня потребительских цен по Республике Крым за сентябрь 2020 г., в % к августу 2020 г.



ЖИЛИЩНЫЕ УСЛУГИ, ВОДА, ЭЛЕКТРОЭНЕРГИЯ, ГАЗ И ДРУГИЕ ВИДЫ ТОПЛИВА



ОДЕЖДА И ОБУВЬ



ДРУГИЕ ТОВАРЫ И УСЛУГИ



Прирост (снижение) уровня потребительских цен по Республике Крым за сентябрь 2020 г., в % к августу 2020 г.



0.6

ПРЕДМЕТЫ ДОМАШНЕГО ОБИХОДА, БЫТОВАЯ ТЕХНИКА И ПОВСЕДНЕВНЫЙ УХОД ЗА ДОМОМ



1.1

АЛКОГОЛЬНЫЕ НАПИТКИ, ТАБАЧНЫЕ ИЗДЕЛИЯ



5.3

ОБРАЗОВАНИЕ

